

УТВЕРЖДЕН

приказом начальника департамента  
образования администрации города  
Перми  
от 01.2019 № СЭД-059-08-01-09-


**ФОРМА**


**листа согласования отчета о результатах деятельности муниципального  
учреждения города Перми**

**ЛИСТ СОГЛАСОВАНИЯ**

отчет о результатах деятельности муниципального учреждения города Перми

Наименование учреждения МАОУ «Детский сад №3 г. Перми»

Наименование подразделения департамента образования администрации города	Должность	Фамилия, инициалы	Дата согласования	Подпись
1	2	3	4	5
юридический отдел организационно-правового управления	консультант-юрист	Орлова К.А.	01.02.2019	
общий отдел организационно-правового управления	ведущий специалист	Швацкоба А.О.	08.02.2019	
отдел земельных и имущественных отношений управления имуществом комплексом	инт. по ш.к.	Отепукенко Н.Ю.	08.02.2019	
отдел планирования и исполнения бюджета управления финансами	ш. спец.	Колобова	01.02.2019	
отдел бухгалтерского учета и отчетности управления финансами	главный специалист	Трауникова А.Н.	25.02.19	
отдел формирования и контроля исполнения муниципального задания управления финансами	без ср.	Кочмаров И.	08.02.19	
отдел планирования и исполнения доходов от предпринимательской и иной, приносящей доход	ш. спец.	Туровских А.Н.	11.02.19г.	

1	2	3	4	5
деятельности управления финансами				
отдел внутреннего аудита управления финансами	<i>и. спец.</i>	<i>Овчинникова И.А.</i>	<i>13.02.19</i>	<i>С</i>
начальник управления финансами		<i>Мещеряева О.Ю.</i>		

Муниципальное автономное дошкольное образовательное учреждение  
«Детский сад №23» г. Перми

ПРОТОКОЛ  
заседания наблюдательного совета  
МАДОУ «Детский сад №23» г. Перми

От 30.01.2019 г.

№ 1

Председательствующий  
Секретарь

Оборина Светлана Николаевна  
Копытова Оксана Сергеевна

Присутствовали:

1. Копытова Оксана Сергеевна
2. Оборина Светлана Николаевна
3. Стругова Анна Юрьевна
4. Терехова Ольга Викторовна
5. Хижняк Марина Николаевна

Приглашенные:

- Новоселова Е.Л. - заведующий МАДОУ «Детский сад №23» г. Перми  
Манылова Г.Б. - главный бухгалтер МАДОУ «Детский сад №23» г. Перми

Повестка дня:

1. О рассмотрении отчета о результатах деятельности МАДОУ «Детский сад №23» г. Перми и об использовании закрепленного за ним муниципального имущества за период с 01.01.2018г. по 31.12.2018 г. Доклад гл. бухгалтера Маныловой Г.Б.

СЛУШАЛИ:

1. Манылову Галину Борисовну – гл. бухгалтера МАДОУ «Детский сад №23» г. Перми, отчет о результатах деятельности МАДОУ «Детский сад №23» г. Перми и об использовании закрепленного за ним муниципального имущества за период с 01.01.2018г. по 31.12.2018 г.

Данный отчет подлежит размещению в средствах массовой информации.

РЕШИЛИ:

- 1.1. Рекомендовать к утверждению отчет о результатах деятельности МАДОУ «Детский сад №23» г. Перми и об использовании закрепленного за ним муниципального имущества за период с 01.01.2018г. по 31.12.2018 г.


«ЗА» - 5

«ПРОТИВ» - 0

Председательствующий  
Секретарь


*С.Н.Оборина*  
С.Н.Оборина  
О.С. Копытова

*Полное наименование заведующий*  
*Манылова Галина Борисовна*  
*г.Пермь*  
*Ок*  
*Е.Л. Новоселова*





УТВЕРЖДЕН


 Заместителем начальника департамента – начальником управления финансами О.Ю. Желтовой.

## Отчет

о деятельности Муниципального автономного дошкольного образовательного

учреждения «Детский сад №23» г.Перми

за период с 01.01.2018г по 31.12.2018г.

## Раздел 1. Общие сведения об учреждении

## 1.1. Сведения об учреждении

Полное наименование	Муниципальное автономное дошкольное образовательное учреждение «Детский сад №23» г.Перми
Сокращенное наименование	МАДОУ «Детский сад №23» г.Перми
Юридический адрес	614022, Россия, Пермский край, г.Пермь, ул.Стахановская,9
Фактический адрес	614022, Россия, Пермский край, г.Пермь, ул.Стахановская,9, 614022,Россия, Пермский край, г.Пермь, ул.Самолетная,28
Телефон/факс/электронная почта	(342)280-30-78,(342)280-31-34, detsad23@mail.ru
Ф.И.О. руководителя, телефон	Новоселова Елена Леонидовна, (342)280-31-44
Свидетельство о государственной регистрации (номер, дата выдачи, срок действия)	Серия №59 №003843943, 24.08.2010г. Действие-бессрочно.
Лицензия (номер, дата выдачи, срок действия)	Серия №59Л01 №0002343, 19.10.2015г. Действие-бессрочно.
Свидетельство об аккредитации (номер, дата выдачи, срок действия)	

## 1.2. Состав наблюдательного совета учреждения

№	Фамилия, имя, отчество	Должность	Правовой акт о назначении членов наблюдательного совета (вид, дата, №, наименование)	Срок полномочий
1	2	3	4	5
1	Сорожкина О.А.	Представитель органа местного самоуправления в лице департамента имущественных отношений администрации города Перми (по согласованию)	Приказ начальника Департамента образования от 02.03.2017 г №СЭД-059-08-01-09-248 (в редакции от 11.07.2018 г №СЭД-059-08-01-09-851)	02.03.2022г.
2	Русских Р.Е.	Представитель родительской общности	Приказ начальника Департамента образования от 02.03.2017 г №СЭД-059-08-01-09-248	02.03.2022г..
3	Оборина С.Н.	Представитель органа местного самоуправления в лице учредителя-департамента образования администрации города Перми	Приказ начальника Департамента образования от 02.03.2017г №СЭД-059-08-01-09-248	02.03.2022г.

4	Терехова О.В.	Представитель родительской общности	Приказ начальника Департамента образования от 02.03.2017г №СЭД-059-08-01-09-248	02.03.2022г,
5	Хижняк М.Н.	Воспитатель, представитель трудового коллектива	Приказ начальника Департамента образования от 02.03.2017г №СЭД-059-08-01-09-248	02.03.2022г.
6	Бушмакина Г.Ф.	Специалист по кадрам, представитель трудового коллектива	Приказ начальника Департамента образования от 02.03.2017 г №СЭД-059-08-01-09-248 (в редакции от 26.01.2018г №СЭД-08-01-09- 83)	02.03.2022г.

## 1.3. Виды деятельности, осуществляемые учреждением

№	Виды деятельности учреждения	Основание (перечень разрешительных документов, на основании которых учреждение осуществляет деятельность, с указанием номеров, даты выдачи и срока действия)	
		2017	2018
1	2	3	4
1	Основные виды деятельности: реализация основной образовательной программы дошкольного образования, адаптированных образовательных программ дошкольного образования для детей с ограниченными возможностями здоровья, а для инвалидов также в соответствии с индивидуальной программой реабилитации инвалидов, пристра и ухода за детьми.	Устав, утвержденный распоряжением начальника департамента образования от 21.06.2016г. СЭД-08-01-26-201 Лицензия серия 59Л01 №0002343 от 19.10.2015г. Действие - бессрочно.	Устав, утвержденный распоряжением начальника департамента образования от 21.06.2016г. СЭД-08-01-26-201 Лицензия серия 59Л01 №0002343 от 19.10.2015г. Действие - бессрочно.
2	Виды деятельности, не являющиеся основными: проведение мероприятий в сфере образования; реализация дополнительных общеразвивающих программ; осуществление приносящей доход деятельности; оказание платных образовательных услуг по направлениям согласно Положению об оказании платных образовательных услуг в МАДОУ «Детский сад №23» г.Перми и ежегодно утвержденным перечнем; сдача в аренду имущества, закрепленного за Учреждением на праве оперативного управления, а также имущества, приобретенного за счет ведения самостоятельной финансово-хозяйственной деятельности, в порядке, установленном действующими законодательством РФ и нормативно-правовыми актами органов местного самоуправления города Перми; организация пристра и ухода за детьми сверх муниципального задания; оказание других платных услуг	Устав, утвержденный распоряжением начальника департамента образования от 21.06.2016г. СЭД-08-01-26-201 Лицензия серия 59Л01 №0002343 от 19.10.2015г. Действие - бессрочно.	Устав, утвержденный распоряжением начальника департамента образования от 21.06.2016г. СЭД-08-01-26-201 Лицензия серия 59Л01 №0002343 от 19.10.2015г. Действие - бессрочно.

\* n-1 - год, предыдущий отчетному году,

\*\* n - отчетный год.



## 1.4. Функции, осуществляемые учреждением

№	Наименование функций	Количество штатных единиц, шт.		Доля бюджета учреждения, расходуемая на осуществление функций, %	
		2017год	2018год	2017год	2018год
1	2	3	4	5	6
1	Профильные функции	72,5	70	92,9	94,2
2	Непрофильные функции	7	6	7,1	5,8

## 1.5. Информация о количестве штатных единиц, количественном составе и квалификации сотрудников учреждения

№	Наименование показателей	Ед. изм.	2017год		2018год	
			на начало отчетного периода	на конец отчетного периода	на начало отчетного периода	на конец отчетного периода
1	2	3	4	5	6	7
1	Количество штатных единиц*	штук	92	79,5	79,5	76,0
2	Количественный состав	человек	85	72	72	66
3	Квалификация сотрудников**	человек	<p>Высшее образование и стаж работы до 3-х лет-4, с 3 до 8 лет- 7, с 8 до 14 лет-4, с 14 до 20 лет-6, более 20л - 8</p> <p>_____</p> <p>средне-специальное образование и стаж работы до 3-х лет-1, с 3 до 8 лет-5, с 8 до 14 лет-4 с 14 до 20 лет-2, более 20лет-14</p> <p>_____</p> <p>среднее образование и стаж работы до 3-х лет-3, с 3 до 8лет- 5, с 8 до 14 лет-5, с 14 до 20 лет-4, более 20лет-7</p> <p>_____</p> <p>без образования и стаж работы до 3-х лет-1, с 3 до 8лет-1,</p>	<p>Высшее образование и стаж работы до 3-х лет-4, с 3 до 8 лет- 6, с 8 до 14 лет-5, с 14 до 20 лет-3, более 20л - 13</p> <p>_____</p> <p>средне-специальное образование и стаж работы до 3-х лет-5, с 3 до 8 лет-3, с 8 до 14 лет-7 с 14 до 20 лет-4, более 20лет-22</p> <p>_____</p> <p>среднее образование и стаж работы до 3-х лет-0, с 3 до 8лет- 0, с 8 до 14 лет-0, с 14 до 20 лет-0, более 20лет-0</p> <p>_____</p> <p>без образования и стаж работы до 3-х лет-0, с 3 до 8лет-0, с 8 до 14 лет-, с 14 до 20 лет-0, более 20лет-0</p>	<p>Высшее образование и стаж работы до 3-х лет-4, с 3 до 8 лет- 6, с 8 до 14 лет-5, с 14 до 20 лет-3, более 20л - 13</p> <p>_____</p> <p>средне-специальное образование и стаж работы до 3-х лет-5, с 3 до 8 лет-3, с 8 до 14 лет-7 с 14 до 20 лет-4, более 20лет-22</p> <p>_____</p> <p>среднее образование и стаж работы до 3-х лет-0, с 3 до 8лет- 0, с 8 до 14 лет-0, с 14 до 20 лет-0, более 20лет-0</p> <p>_____</p> <p>без образования и стаж работы до 3-х лет-0, с 3 до 8лет-0, с 8 до 14 лет-, с 14 до 20 лет-0, более 20лет-0</p>	<p>Высшее образование и стаж работы до 3-х лет-3, с 3 до 8 лет- 11, с 8 до 14 лет-8, с 14 до 20 лет-3 более 20л - 8</p> <p>_____</p> <p>средне-специальное образование и стаж работы до 3-х лет-1, с 3 до 8 лет-5, с 8 до 14 лет-4 с 14 до 20 лет-4 более 20лет-12</p> <p>_____</p> <p>среднее образование и стаж работы до 3-х лет-2, с 3 до 8лет- 0, с 8 до 14 лет-3, с 14 до 20 лет-1 более 20лет-1</p> <p>_____</p> <p>без образования и стаж работы до 3-х лет-0, с 3 до 8лет-0, с 8 до 14 лет-, с 14 до 20 лет-0 более 20лет-0</p>

			с 8 до 14 лет-2, с 14 до 20 лет- 0, более 20лет-2		
--	--	--	--	--	--

\* В случае изменения количества штатных единиц в учреждении указываются причины, приведшие к их изменению на конец отчетного периода.

\*\* Указывается уровень профессионального образования и стаж работы сотрудников.

1.6. Информация о среднегодовой численности и средней заработной плате работников учреждения

№	Наименование показателей	Ед. изм.	2017год	2018год
1	2	3	4	5
1	Среднегодовая численность работников учреждения	человек	76,1	66,8
	в том числе:			
1.1	в разрезе категорий (групп) работников*	человек		
1.1.1	Работники учреждения, непосредственно осуществляющие учебный (воспитательный, образовательный) процесс (в учреждениях, реализующих программы общего образования, дошкольных образовательных учреждениях, учреждениях дополнительного образования детей)	человек	52,1	42,6
1.1.2	Работники учреждения, непосредственно осуществляющие основную деятельность, направленную на достижение целей, для реализации которых создано учреждение ( в иных учреждениях)	человек		
1.1.3	Педагогические работники, кроме работников, непосредственно осуществляющих учебный (воспитательно-образовательный) процесс	человек	6	9
1.1.4	Руководители учреждения	человек	3	3
1.1.5	Учебно-вспомогательный персонал	человек		
1.1.6	Административный персонал	человек	6	6
1.1.7	Рабочие	человек	9	6
2	Средняя заработная плата работников учреждения	руб.	25352,8	28273,33
	в том числе:			
2.1	в разрезе категорий (групп) работников*	руб.		
2.1.1	Работники учреждения, непосредственно осуществляющие учебный (воспитательный, образовательный) процесс (в учреждениях, реализующих программы общего образования, дошкольных образовательных учреждениях, учреждениях дополнительного образования детей)	руб.	24006,35	32427,23
2.1.2	Работники учреждения, непосредственно осуществляющие основную деятельность, направленную на достижение целей, для реализации которых создано учреждение ( в иных учреждениях)	руб.		
2.1.3	Педагогические работники, кроме работников, непосредственно осуществляющих учебный (воспитательно-образовательный) процесс	руб.	30944,0	27739,11
2.1.4	Руководители учреждения	руб.	50433,33	49291,67
2.1.5	Учебно-вспомогательный персонал	руб.		
2.1.6	Административный персонал	руб.	31038,10	33443,16
	Рабочие	руб.	15312,21	15806,07

2.1.7				
-------	--	--	--	--

\* Категории (группы) работников указываются в соответствии с отраслевым Положением о системе оплаты труда работников муниципальных учреждений, утвержденным постановлением администрации города Перми.

1.7. Информация об осуществлении деятельности, связанной с выполнением работ или оказанием услуг в соответствии с обязательствами перед страховщиком по обязательному социальному страхованию, и об объеме финансового обеспечения данной деятельности

№	Наименование услуги (работы)	Объем услуг (работ), ед. изм.		Объем финансового обеспечения, тыс. руб.	
		2017год	2018год	2017год	2018год
1	2	3	4	5	6

1.8. Информация об объеме финансового обеспечения муниципального автономного учреждения в рамках целевых программ, утвержденных в установленном порядке:

№	Наименование программ с указанием нормативного правового акта об утверждении программ (в разрезе каждой программы)*	Объем финансового обеспечения, тыс. руб.	
		2017год	2018год
1	2	3	4
1.1	Постановление администрации города Перми от 19 октября 2017г. № 877 « Об утверждении муниципальной программы «Обеспечение доступности качественного образования в городе Перми»		44018,78
1.2	Постановление администрации города Перми от 19 октября 2016г. № 894 « Об утверждении муниципальной программы «Обеспечение доступности качественного предоставления услуг в сфере образования в городе Перми»	40 014,01	
1.3	Постановление администрации города Перми от 19 октября 2017 г. № 893 "Об утверждении муниципальной программы «Социальная поддержка населения города Перми»		21,09
1.4	Постановление администрации города Перми от 18 октября 2016 г. № 866 "Об утверждении муниципальной программы «Социальная поддержка населения города Перми»	20,2	

\* Отчет по программам представляется в рамках деятельности, осуществленной учреждением.

1.9. Перечень услуг (работ), оказываемых учреждением

№	Наименование услуги (работы)	2017год	2018год	Категория потребителей
1	2	3	4	5
1	Муниципальные услуги (работы), оказываемые потребителям в соответствии с муниципальным заданием			
	Присмотр и уход	514	532	Физические лица
	Реализация основных общеобразовательных программ дошкольного образования	519	532	Физические лица в возрасте до 8 лет
2	Услуги (работы), оказываемые потребителям за плату	478	664	Физические лица
	Художественно-эстетическое направление	122	137	Физические лица
	Познавательно-развивающее направление	237	310	Физические лица



Физкультурно-спортивное направление	101	217	Физические лица
Обучение иностранному языку	18	0	Физические лица

## Раздел 2. Результат деятельности учреждения

## 2.1. Информация об исполнении муниципального задания учредителя

№	Наименование услуги (работы)	Объем услуг (работ), ед.				Объем финансового обеспечения, тыс. руб.			
		план		факт		план		факт	
		2017год	2018год	2017год	2018год	2017год	2018год	2017год	2018год
1	2	3	4	6	6	7	8	9	10
1	Присмотр и уход	514	532	514	532	4 467,26	4854,89	4 466,10	4780,88
2	Реализация основных общеобразовательных программ дошкольного образования	519	532	519	532	32 305,90	32876,94	32 173,60	32837,26
3	Затраты на уплату налогов					2 076,00	2317,4	2 076,00	2317,4
4	Нормативные затраты на содержание муниципального имущества					669,4	613,69	669,4	592,35
5	Обеспечение своевременной выплаты заработной платы работникам в первые рабочие дни 2019 года с учетом установленных сроков (уведомление по расчетам между бюджетами Министерства образования и науки Пермского края №4 от 26.09.18)						2 706,2		

## 2.2. Информация о результатах оказания услуг (выполнения работ)

№	Наименование показателей	Ед. изм.	2017год		2018год	
			план	факт	план	факт
1	2	3	4	5	6	7
1	Общее количество потребителей, воспользовавшихся услугами (работами) учреждения	ед.	1512	1512	1726	1726
	в том числе:					
1.1	бесплатными, из них по видам услуг (работ):	ед.	562	562	573	573
	Реализация основных общеобразовательных программ дошкольного образования	ед.	519	519	532	532
	Присмотр и уход, дети-инвалиды, от 3 года до 8 лет, группа полного дня	ед.			1	1
	Присмотр и уход, дети-сироты и дети, оставшиеся без попечения родителей, от 3 года до 8 лет, группа полного дня	ед.			1	1

	Присмотр и уход, физические лица льготных категорий, определяемых учредителем, от 3 лет до 8 лет, группа полного дня	ед	43	43	39	39
1.2	частично платными, из них по видам услуг (работ):	ед.	74	74	100	100
	Присмотр и уход, физические лица льготных категорий, определяемых учредителем, от 1 года до 3 лет, группа полного дня		11	11	14	14
	Присмотр и уход, физические лица льготных категорий, определяемых учредителем, от 3 лет до 8 лет, группа полного дня	ед	63	63	84	84
	Присмотр и уход, физические лица за исключением льготных категорий, от 1 года до 3 лет, группа кратковременного пребывания	ед			1	1
	Присмотр и уход, физические лица за исключением льготных категорий, от 3 года до 8 лет, группа кратковременного пребывания	ед			1	1
1.3	полностью платными, из них по видам услуг (работ):	ед	875	875	1053	1053
	Присмотр и уход, физические лица за исключением льготных категорий, от 1 года до 3 лет, группа полного дня	ед	19	19	20	20
	Присмотр и уход, физические лица за исключением льготных категорий, от 3 лет до 8 лет, группа полного дня	ед	338	338	331	331
	Присмотр и уход, физические лица за исключением льготных категорий, от 1 года до 3 лет, группа кратковременного пребывания детей	ед	27	27	12	12
	Присмотр и уход, физические лица за исключением льготных категорий, от 3 лет до 8 лет, группа кратковременного пребывания детей	ед	13	13	26	26
	Художественно-эстетическое направление	ед.	122	122	137	137
	Познавательное-развивающее направление	ед.	237	237	310	310
	Физкультурно-спортивное направление	ед.	101	101	217	217
	Обучение иностранному языку	ед.	18	18	0	0
2	Средняя стоимость получения частично платных услуг для потребителей, в том числе по видам услуг (работ):	руб.	6,93	6,93	57,64	57,64
	Присмотр и уход, физические лица льготных категорий, определяемых учредителем, от 1 года до 3 лет, группа полного дня	руб.	46,64	46,64	48,65	48,65
	Присмотр и уход, физические лица льготных категорий, от 3 лет до 8 лет группа полного дня	Руб.	57,6	57,6	60,08	60,08
	Присмотр и уход, физические лица за исключением льготных категорий, от 1 года до 3 лет, группа кратковременного пребывания	Руб.			16,22	16,22
	Присмотр и уход, физические лица за исключением льготных категорий, от 3 года до 8 лет, группа кратковременного пребывания	Руб.			20,03	20,03
3	Средняя стоимость получения платных услуг для потребителей, в том числе по видам услуг (работ):	Руб.	433,91	433,91	542,5	542,5
	Присмотр и уход, физические лица за исключением льготных категорий, от 1 года до 3 лет, группа кратковременного пребывания	Руб.	31,09	31,09	32,43	32,43
	Присмотр и уход, физические лица за исключением льготных категорий, инвалидов, от 1 года до 3 лет группа полного дня	Руб	93,28	93,28	97,29	97,29

	Присмотр и уход, физические лица за исключением льготных категорий, от 3 лет до 8 лет, группа кратковременного пребывания детей	Руб	38,4	38,4	40,05	40,05
	Присмотр и уход, физические лица за исключением льготных категорий, от от 3 лет до 8 лет, группа полного дня	Руб	115,2	115,2	120,15	120,15
	Художественно-эстетическое направление	руб.	840,00	840,00	600,00	600,00
	Познавательное-развивающее направление	руб.	740,00	740,00	900,00	900,00
	Физкультурно-спортивное направление	руб.	600,00	600,00	800,00	800,00
	Обучение иностранному языку	руб.	1200,00	1200,00		

2.3. Информация о суммах доходов, полученных учреждением от оказания платных услуг (выполнения работ)

№	Наименование показателей	Ед. изм.	2017год		2018год	
			план	факт	план	Факт
1	2	3	4	5	6	7
1	Сумма доходов, полученных от оказания платных услуг (выполнения работ)	тыс. руб.	8305,83	8305,83	8831,78	8721,5
	в том числе:					
1.1	частично платных, из них по видам услуг (работ):	тыс. руб.	2906,23	2906,23	777,89	777,89
	Присмотр и уход, физические лица льготных категорий, определяемых учредителем, от 1 года до 3 лет группа полного дня	тыс.руб	168,29	168,29	66,24	66,24
	Присмотр и уход, физические лица льготных категорий, от 3 лет до 8 лет группа полного дня	тыс.руб	2297,87	2297,87	700,35	700,35
	Присмотр и уход, физические лица льготных категорий, определяемых учредителем, от 3 лет до 8 лет, группа кратковременного пребывания	тыс.руб	1,89	1,89	6,60	6,60
	Присмотр и уход, физические лица льготных категорий, определяемых учредителем, от 1 лет до 3 лет, группа кратковременного пребывания	Тыс.руб.			4,7	4,7
1.2	полностью платных, из них по видам услуг (работ):		3680,5	3680,5	8053,89	7943,61
	Присмотр и уход, физические лица за исключением льготных категорий, инвалидов, от 1 года до 3 лет группа полного дня	тыс.руб.	101,32	101,32	53,65	53,65
	Присмотр и уход, физические лица за исключением детей-инвалидов, инвалидов, от 3 лет до 8 лет группа полного дня	тыс.руб.	1788,53	1788,53	5555,52	5445,24
	Присмотр и уход, физические лица за исключением льготных категорий, от 1 года до 3 лет, группа кратковременного пребывания	тыс.руб.	48,25	48,25	11,61	11,61
	Присмотр и уход, физические лица за исключением льготных категорий, от 3 лет до 8 лет, группа кратковременного пребывания	тыс. руб.	23,30	23,30	25,2	25,2



Художественно-эстетическое направление	тыс. руб.	579,6	579,6	418,4	418,4
Познавательно-развивающее направление	тыс. руб.	774,7	774,7	1008,7	1008,7
Физкультурно-спортивное направление	тыс. руб.	313,8	313,8	980,81	980,81
Обучение иностранному языку	тыс. руб.	51,0	51,0	0	0

2.4. Информация о ценах (тарифах) на платные услуги (работы), оказываемые потребителям (в динамике в течение отчетного года)

№	Наименование услуги (работы)	Ед. изм.	Цены (тарифы) на платные услуги (работы), оказываемые потребителям																							
			2018год																							
			план												Факт											
			январь	февраль	март	апрель	май	июнь	июль	август	сентябрь	октябрь	ноябрь	декабрь	январь	февраль	март	апрель	май	июнь	июль	август	сентябрь	октябрь	ноябрь	декабрь
4	5	6	7	8	9	10	11	12	13	14	15	16	17	18	19	20	21	22	23	24	25	26	27			
1	Художественно-эстетическое направление	руб.	600,00	600,00	600,00	600,00	600,00					600,00	600,00	600,00	600,00	600,00	600,00	600,00	600,00					600,00	600,00	600,00
2	Познавательно-развивающее направление	руб.	900,00	900,00	900,00	900,00	900,00					900,00	900,00	900,00	900,00	900,00	900,00	900,00	900,00					900,00	900,00	900,00
3	Физкультурно-спортивное направление	руб.	800,0	800,0	800,0	800,0	800,0					800,0	800,0	800,0	800,0	800,0	800,0	800,0	800,0					800,0	800,0	800,0

2.5. Информация о жалобах потребителей

№	Виды зарегистрированных жалоб	Количество жалоб		
		2017год	2018год	
1	2	3	4	5
1	Жалобы потребителей, поступившие в учреждение	нет	2	Жалобы рассмотрены. Меры приняты

2	Жалобы потребителей, поступившие учредителю	3	2	Жалобы рассмотрены. Меры приняты
3	Жалобы потребителей, поступившие главе администрации города Перми	1	нет	
4	Жалобы потребителей, поступившие Главе города Перми – председателю Пермской городской Думы	нет	нет	
5	Жалобы потребителей, поступившие губернатору Пермского края	нет	нет	
6	Жалобы потребителей, поступившие в прокуратуру города Перми	нет	1	Жалоба рассмотрена. Меры приняты

## 2.6. Информация об общей сумме прибыли учреждения после налогообложения в отчетном периоде

№	Наименование показателей	Ед. изм.	2017год		2018год	
			план	факт	план	Факт
1	2	3	4	5	6	7
1	Общая сумма прибыли муниципального автономного учреждения после налогообложения в отчетном периоде, всего	тыс. руб.	0	0	0	0
	в том числе:					
1.1	сумма прибыли после налогообложения, образовавшаяся в связи с оказанием муниципальным автономным учреждением частично платных услуг (работ)	тыс. руб.	0	0	0	0
1.2	сумма прибыли после налогообложения, образовавшаяся в связи с оказанием муниципальным автономным учреждением платных услуг (работ)	тыс. руб.	0	0	0	0

## 2.7. Изменение балансовой (остаточной) стоимости нефинансовых активов

№	Наименование показателей	Ед. изм.	2017год	2018год	Изменение стоимости нефинансовых активов, %
1	2	3	4	5	6
1	Балансовая стоимость нефинансовых активов	тыс. руб.	180 018,25	180 079,99	0,03
2	Остаточная стоимость нефинансовых активов	тыс. руб.	168 549,57	168 217,07	- 0,2

## 2.8. Общая сумма выставленных требований в возмещение ущерба по недостаткам и хищениям

№	Наименование показателей	Ед. изм.	2017год	2018год
1	2	3	4	5
1	Общая сумма выставленных требований в возмещение ущерба по недостаткам и хищениям	тыс. руб.	-	-
	в том числе:		-	-
1.1	материальных ценностей	тыс. руб.	-	-

1.2	денежных средств	тыс. руб.	-	-
1.3	от порчи материальных ценностей	тыс. руб.	-	-

2.9. Изменение дебиторской и кредиторской задолженности в разрезе поступлений (выплат), предусмотренных планом финансово-хозяйственной деятельности учреждения

№	Наименование показателей	Ед. изм.	2017год	2018год	Изменение суммы задолженности относительно предыдущего отчетного года, %	Причины образования просроченной кредиторской задолженности, дебиторской задолженности, нереальной к взысканию
1	2	3	4	5	6	7
1	Сумма дебиторской задолженности	тыс. руб.	255,86	39945,23	15512,14	x
	в том числе:					
1.1	В разрезе поступлений	тыс. руб.	255,86	39846,36	15473,50	x
	Расчеты по родительской плате	тыс. руб.	255,86	810,34	216,71	
	Доходы от собственности	тыс. руб.		545,50	100	
	Доходы будущих периодов(субсидии на МЗ)	тыс. руб.		38 490,52	100	
1.2	В разрезе выплат	тыс. руб.	114,67	98,87	-13,78	x
	Коммунальные услуги	тыс. руб.	81,57	54,91	-32,68	
	Подписка на периодическое издание	тыс. руб.	2,80	2,29	-18,21	
	Услуги связи	тыс. руб.	2,0	0,15	-92,5	
	Услуги Росреестра	тыс. руб.	4,5	4,5	0	
	Переплата пособий по уходу за ребенком до 1,5 лет	тыс. руб.	23,8	0	-100,00	
	Задолженность ФСС по пособиям	тыс.руб.	0	37,02	100,00	
2	Нереальная к взысканию дебиторская задолженность	тыс. руб.				
3	Сумма кредиторской задолженности	тыс. руб.	684,84	2099,75	206,60	x
	в разрезе поступлений		684,84	816,34	20,0	
3.1	Расчеты по доходам за оказание платных услуг	тыс.руб.	615,53	732,28	18,97	
	Расчеты по платежам по целевым средствам, соц. выплаты педагогам	тыс. руб.	69,21	84,06	21,46	x
	В разрезе выплат			1283,41	100	
	Расчеты по принятым обязательствам (аутсорсинг услуги питания)		0,00	1283,41	100	



4	Просроченная кредиторская задолженность	тыс. руб.	0,00	0,00	0	
---	---	-----------	------	------	---	--

2.10. Информация о суммах кассовых и плановых поступлений (с учетом возвратов) и выплат (с учетом восстановленных кассовых выплат), предусмотренных планом финансово-хозяйственной деятельности учреждения

№	Наименование показателей	Ед. изм.	2017год	2018год
1	2	3	4	5
1	Суммы плановых поступлений (с учетом возвратов)	тыс. руб.	<b>48933,57</b>	<b>53996,73</b>
	в том числе:			
	Субсидии на выполнение государственного (муниципального) задания	тыс. руб.	39 464,77	43235,32
	Собственные доходы учреждения	тыс. руб.	8799,33	9956,86
	Родительская плата за содержание детей	тыс. руб.	6756,8	6300,92
	Доходы от оказания платных услуг	тыс. руб.	2042,53	3322,86
	Доходы от собственности	тыс. руб.		333,08
	Добровольные пожертвования	тыс. руб.		
	Субсидии на иные цели	тыс. руб.	669,47	804,55
2	Суммы кассовых поступлений (с учетом возвратов)	тыс. руб.	<b>48743,4</b>	<b>53838,59</b>
	в том числе:			
	Субсидии на выполнение государственного (муниципального) задания	тыс. руб.	37861,43	43244,31
	Собственные доходы учреждения	тыс. руб.	8609,16	9789,73
	Родительская плата за содержание детей	тыс. руб.	6586,75	6313,59
	Доходы от оказания платных услуг	тыс. руб.	2022,41	3476,14
	Добровольные пожертвования	тыс. руб.		
	Субсидии на иные цели	тыс. руб.	669,47	804,55
3	Суммы плановых выплат (с учетом восстановленных кассовых выплат)	тыс. руб.	<b>49123,32</b>	<b>54371,21</b>
	в том числе:			
	Субсидии на выполнение государственного (муниципального) задания	тыс. руб.	<b>39518,95</b>	<b>43378,20</b>
	Заработная плата	тыс. руб.	22143,22	23641,11
	Прочие выплаты	тыс. руб.	76,26	15,08
	Начисления на выплаты по оплате труда	тыс. руб.	6688,77	7139,61
	Услуги связи	тыс. руб.	77,20	93,31
	Транспортные услуги	тыс. руб.	0,0	0,0
	Коммунальные услуги	тыс. руб.	3447,34	2379,32
	Работы услуги по содержанию имущества	тыс. руб.	1793,80	2022,10
	Прочие работы, услуги	тыс. руб.	1296,32	4966,69
	Прочие расходы	тыс. руб.	2329,47	2317,40
	Пособия по социальной помощи населению	тыс. руб.	100,71	132,98
	Расходы по приобретению основных средств	тыс. руб.	363,16	288,15
	Расходы по приобретению нематериальных активов	тыс. руб.	0,0	0,0
	Расходы по приобретению материальных запасов	тыс. руб.	1202,71	462,12
	<b>Собственные доходы учреждения</b>	тыс. руб.	<b>8934,90</b>	<b>10119,24</b>
	Заработная плата	тыс. руб.	781,73	1090,85
	Начисления на выплаты по оплате труда	тыс. руб.	258,34	329,44
	Услуги связи	тыс. руб.	0,11	0,5
	Транспортные услуги	тыс. руб.	36,60	24,3
	Коммунальные услуги	тыс. руб.	277,23	928,61
	Работы, услуги по содержанию имущества	тыс. руб.	67,75	175,95
	Прочие работы, услуги	тыс. руб.	2780,94	7398,17
	Прочие расходы	тыс. руб.	185,57	175,95
	Расходы по приобретению основных средств	тыс. руб.	8,6	28,2
	Расходы по приобретению нематериальных активов	тыс. руб.	0,0	36,67

	Расходы по приобретению материальных запасов	тыс. руб.	4546,63	4546,63
	<b>Субсидии на иные цели</b>	тыс. руб.	<b>669,47</b>	<b>873,77</b>
	Заработная плата	тыс. руб.	345,05	383,25
	Начисления на выплаты по оплате труда	тыс. руб.	104,2	115,74
	Работы, услуги по содержанию имущества	тыс. руб.	100,00	100,00
	Прочие работы, услуги	тыс. руб.	0,0	174,02
	Пособия по социальной помощи населению	тыс. руб.	120,22	100,76
	Расходы по приобретению основных средств	тыс. руб.	0	0
	Расходы по приобретению материальных запасов	тыс. руб.	0	0
4	Суммы кассовых выплат (с учетом восстановленных кассовых выплат)	тыс. руб.	<b>48757,83</b>	<b>51081,81</b>
	в том числе:			
	<b>Субсидии на выполнение государственного (муниципального) задания</b>	тыс. руб.	<b>39385,06</b>	<b>40527,9</b>
	Заработная плата	тыс. руб.	22143,22	21546,64
	Прочие выплаты	тыс. руб.	76,26	14,97
	Начисления на выплаты по оплате труда	тыс. руб.	6554,88	6479,63
	Услуги связи	тыс. руб.	77,20	76,11
	Коммунальные услуги	тыс. руб.	3447,34	2379,32
	Работы услуги по содержанию имущества	тыс. руб.	1793,80	2022,10
	Прочие работы, услуги	тыс. руб.	1296,32	4899,48
	Пособия по социальной помощи населению	тыс. руб.	100,71	53,32
	Прочие расходы	тыс. руб.	2329,47	2307,42
	Расходы по приобретению основных средств	тыс. руб.	363,16	288,15
	Расходы по приобретению нематериальных активов	тыс. руб.	0,0	0,0
	Расходы по приобретению материальных запасов	тыс. руб.	1202,71	460,76
	<b>Собственные доходы учреждения</b>	тыс. руб.	<b>8772,51</b>	<b>9764,20</b>
	Заработная плата	тыс. руб.	837,34	951,58
	Начисления на выплаты по оплате труда	тыс. руб.	252,93	287,79
	Услуги связи	тыс. руб.	1,11	0,5
	Транспортные услуги	тыс. руб.	56,60	24,3
	Коммунальные услуги	тыс. руб.	277,23	865,13
	Работы, услуги по содержанию имущества	тыс. руб.	37,75	146,49
	Прочие работы, услуги	тыс. руб.	2578,34	7316,98
	Прочие расходы	тыс. руб.	185,57	106,56
	Расходы по приобретению основных средств	тыс. руб.	0,00	28,2
	Расходы по приобретению нематериальных активов	тыс. руб.	0,00	0,00
	Расходы по приобретению материальных запасов	тыс. руб.	4546,63	36,67
	<b>Субсидии на иные цели</b>	тыс. руб.	<b>600,26</b>	<b>789,71</b>
	Заработная плата	тыс. руб.	292,12	319,81
	Начисления на выплаты по оплате труда	тыс. руб.	87,92	95,13
	Работы, услуги по содержанию имущества	тыс. руб.	100,0	100,0
	Прочие работы, услуги	тыс. руб.	0,00	174,02
	Пособия по социальной помощи населению	тыс. руб.	120,22	100,75
	Расходы по приобретению основных средств	тыс. руб.	0,00	0,00
	Расходы по приобретению материальных запасов	тыс. руб.	0,00	0,00



Раздел 3. Об использовании имущества, закрепленного  
за муниципальным автономным учреждением

3.1. Информация об общей стоимости недвижимого, особо ценного движимого и иного движимого имущества муниципального автономного учреждения

№	Наименование показателей	Ед. изм.	Год 2017		Год 2018	
			на начало отчетного периода	на конец отчетного периода	на начало отчетного периода	на конец отчетного периода
1	2	3	4	5	6	7
1	Общая балансовая стоимость имущества муниципального автономного учреждения	тыс. руб.	178 732,4	179 021,5	179 021,5	179 125,0
	в том числе:					
1.1	приобретенного муниципальным автономным учреждением за счет средств, выделенных учредителем	тыс. руб.	178 472,7	178 761,8	178 761,8	178 865,3
	в том числе:					
1.1.1	недвижимого имущества	тыс. руб.	173 772,5	173 772,5	173 772,5	173 772,5
1.2	приобретенного муниципальным автономным учреждением за счет доходов, полученных от платных услуг и иной приносящей доход деятельности	тыс. руб.	259,7	259,7	259,7	259,7
	в том числе:					
1.2.1	недвижимого имущества	тыс. руб.	0	0	0	0
2	Общая балансовая стоимость имущества, закрепленного за муниципальным автономным учреждением на праве оперативного управления	тыс. руб.	17 101,0	17 386,7	17 386,7	17 914,6
	в том числе:					
2.1	недвижимого имущества, всего	тыс. руб.	12 842,1	12 842,1	12 842,1	12 842,1
	из него:					
2.1.1	переданного в аренду	тыс. руб.	0	464,4	464,4	464,4
2.1.2	переданного в безвозмездное пользование	тыс. руб.	231,4	231,4	231,4	231,4
2.2	движимого имущества, всего	тыс. руб.	4544,6	5072,5	5072,5	5 072,5
2.3	особо ценного движимого имущества, всего	тыс. руб.	3127,9	3588,4	3588,4	3 588,4
	из него:					
2.3.1	переданного в аренду	тыс. руб.	0	376,0	376,0	376,0
2.3.2	переданного в безвозмездное пользование	тыс. руб.	49,4	49,4	49,4	49,4
2.4	иного движимого имущества, всего	тыс. руб.	1416,7	1484,0	1484,0	1 484,0
	из него:					
2.4.1	переданного в аренду	тыс. руб.	0	163,6	163,6	163,6
2.4.2	переданного в безвозмездное пользование	тыс. руб.	6,3	6,3	6,3	6,3
3	Общая остаточная стоимость имущества муниципального автономного учреждения	тыс. руб.	167 796,7	167 545,1	167 545,1	167 269,9



	в том числе:					
3.1	приобретенного муниципальным автономным учреждением за счет средств, выделенных учредителем	тыс. руб.	167 787,4	167 545,1	167 545,1	167 269,9
	в том числе:					
3.1.1	недвижимого имущества	тыс. руб.	167 306,2	167 159,4	167 159,4	167 012,6
3.2	приобретенного муниципальным автономным учреждением за счет доходов, полученных от платных услуг и иной приносящей доход деятельности	тыс. руб.	9,3	0,0	0,0	0,0
	в том числе:					
3.2.1	недвижимого имущества	тыс. руб.	0	0	0	0
4	Общая остаточная стоимость имущества, закрепленного за муниципальным автономным учреждением на праве оперативного управления	тыс. руб.	6 645,9	6 614,7	6 614,7	6 339,5
	в том числе:					
4.1	недвижимого имущества, всего	тыс. руб.	6 375,8	6 229,0	6 229,0	6 082,2
	из него:					
4.1.1	переданного в аренду	тыс. руб.	0	238,1	238,1	232,5
4.1.2	переданного в безвозмездное пользование	тыс. руб.	121,4	118,64	118,64	115,84
4.2	движимого имущества, всего	тыс. руб.	270,1	385,7	385,7	257,3
4.3	особо ценного движимого имущества, всего	тыс. руб.	232,3	369,6	369,6	253,6
	из него:					
4.3.1	переданного в аренду	тыс. руб.	0	13,2	13,2	7,7
4.3.2	переданного в безвозмездное пользование	тыс. руб.	0	0	0	0
4.4	иного движимого имущества, всего	тыс. руб.	37,8	16,1	16,1	3,7
	из него:					
4.4.1	переданного в аренду	тыс. руб.	0	0	0	0
4.4.2	переданного в безвозмездное пользование	тыс. руб.	0	0	0	0

## 3.2. Информация об использовании имущества, закрепленного за муниципальным автономным учреждением

№	Наименование показателей	Ед. изм.	Год 2017		Год 2018	
			на начало отчетного периода	на конец отчетного периода	на начало отчетного периода	на конец отчетного периода
1	2	3	4	5	6	7
1	Количество объектов недвижимого имущества, закрепленного за муниципальным автономным учреждением на праве оперативного управления	ед.	31	31	31	31
	из них:					
1.1	зданий, строений, сооружений	ед.	20	20	20	20
1.2	иных объектов (замощений, заборов и других)	ед.	11	11	11	11
	в том числе:					
1.3	количество неиспользованных объектов недвижимого имущества	ед.	0	0	0	0
	из них:					
1.3.1	зданий, строений, сооружений	ед.	0	0	0	0
1.3.2	иных объектов (замощений, заборов и других)	ед.	0	0	0	0
2	Количество объектов особо ценного движимого имущества, закрепленного за муниципальным автономным учреждением на праве оперативного управления	ед.	312	333	333	333
	в том числе:					
	количество неиспользованных объектов особо ценного движимого имущества	ед.	0	0	0	0
3	Общая площадь объектов недвижимого имущества, закрепленного за муниципальным автономным учреждением на праве оперативного управления	кв.м	7583,95	7583,95	7583,95	7583,95
	из них:					
3.1	Всего, в том числе					
	зданий, строений, сооружений	кв.м	3724,6	3724,6	3724,6	3724,6
	веранды	кв.м	3261,9	3261,9	3261,9	3261,9
	навес	кв.м	399,8	399,8	399,8	399,8
	хоз.блок	кв.м	13,5	13,5	13,5	13,5
		кв.м	49,4	49,4	49,4	49,4
	в том числе:					
3.1.1	переданного в аренду*	кв. м	0	124,7	124,7	124,7
3.1.2	переданного в безвозмездное пользование*	кв. м	62,1	62,1	62,1	62,1
3.2	иных объектов всего, в том числе:					
	ворота	кв.м	3859,35	3859,35	3859,35	3859,35
	замощение	кв.м	36,0	36,0	36,0	36,0
	ограждение	кв.м	3147,0	3147,0	3147,0	3147,0
		кв.м	676,35	676,35	676,35	676,35

4	Общая площадь неиспользуемого недвижимого имущества, закрепленного за муниципальным автономным учреждением на праве оперативного управления	кв. м	0	0	0	0
в том числе:						
4.1	переданного в аренду*	кв. м	0	0	0	0
4.2	переданного в безвозмездное пользование*	кв. м	0	0	0	0
5	Объем средств, полученных от сдачи в аренду в установленном порядке имущества, закрепленного за муниципальным автономным учреждением на праве оперативного управления	тыс. руб.	0	122,5	0	330,9

\* В графах 4-7 по строкам 3.1.1, 3.1.2, 4.1, 4.2 указываются площади недвижимого имущества, переданного в аренду, безвозмездное пользование по всем договорам, заключенным в течение отчетного периода.

Главный бухгалтер муниципального автономного учреждения



Г.Б.Манылова

(расшифровка подписи)

Руководитель муниципального автономного учреждения

(подпись)

Е.Л.Новоселова

(расшифровка подписи)

Исполнитель (лицо, ответственное за составление отчета)

(подпись)

Г.Б.Манылова

(расшифровка подписи)

СОГЛАСОВАН

(начальник департамента имущественных отношений администрации города Перми)

Отчет о деятельности муниципального автономного учреждения города Перми \_\_\_\_\_ за период \_\_\_\_\_

(наименование учреждения)

с \_\_\_\_\_ по \_\_\_\_\_, опубликованный ранее в печатном средстве массовой информации «Официальный бюллетень органов местного самоуправления муниципального образования город Пермь» от \_\_\_\_\_ № \_\_\_\_\_, на официальном сайте муниципального образования город Пермь в информационно-телекоммуникационной сети Интернет, считать недействительным\*.

\* Информация об отмене опубликованного ранее Отчета указывается МАУ в случае обнаружения неточностей и ошибок в Отчете и внесения изменений в опубликованный ранее Отчет.



4	Общая площадь неиспользуемого недвижимого имущества, закрепленного за муниципальным автономным учреждением на праве оперативного управления	кв. м	0	0	0	0
	в том числе:					
4.1	переданного в аренду*	кв. м	0	0	0	0
4.2	переданного в безвозмездное пользование*	кв. м	0	0	0	0
5	Объем средств, полученных от сдачи в аренду в установленном порядке имущества, закрепленного за муниципальным автономным учреждением на праве оперативного управления	тыс. руб.	0	122,5	122,5	330,9

\* В графах 4-7 по строкам 3.1.1, 3.1.2, 4.1, 4.2 указываются площади недвижимого имущества, переданного в аренду, безвозмездное пользование по всем договорам, заключенным в течение отчетного периода.

Главный бухгалтер муниципального автономного учреждения

*Г.Б. Манылова*  
(подпись)

Г.Б.Манылова

(расшифровка подписи)

Руководитель муниципального автономного учреждения



Е.Л.Новоселова

(расшифровка подписи)

Исполнитель (лицо, ответственное за составление отчета)

Г.Б.Манылова

(расшифровка подписи)

СОГЛАСОВАН

Реестр муниципальной собственности

Дата 31.01.2019 *Г.Б. Манылова*

(начальник департамента имущественных отношений администрации города Перми)

Отчет о деятельности муниципального автономного учреждения города Перми \_\_\_\_\_ за период \_\_\_\_\_

(наименование учреждения)

с \_\_\_\_\_ по \_\_\_\_\_, опубликованный ранее в печатном средстве массовой информации "Официальный бюллетень органов местного самоуправления муниципального образования город Пермь" от \_\_\_\_\_ № \_\_\_\_\_, на официальном сайте муниципального образования город Пермь в информационно-телекоммуникационной сети Интернет, считать недействительным\*.

\* Информация об отмене опубликованного ранее Отчета указывается МАУ в случае обнаружения неточностей и ошибок в Отчете и внесения изменений в опубликованный ранее Отчет.

## ПОЯСНИТЕЛЬНАЯ ЗАПИСКА

к отчету о деятельности автономного дошкольного образовательного учреждения «Детский сад №23» г. Перми за период с 01.01.2018 по 31.12.2018г.

На основании Закона РФ от 29.12.2012 № 273 "Об образовании" (с изменениями ред.от 25.12.2018г.), муниципальное автономное образовательное учреждение «Детский сад №23» г. Перми обеспечивает организацию предоставления общедоступного и бесплатного начального общего образования по основным общеобразовательным программам дошкольного образования.

Учреждение имеет лицензию на право осуществления образовательной деятельности № 4477 от 19.10.2015г. Серия 59Л01 № 0002343. Лицензия бессрочная.

Согласно постановлению администрации г. Перми № 407 от 08.07.2010г. изменен тип учреждения на автономное дошкольное образовательное учреждение. Изменение внесено записью в Единый государственный реестр юридических лиц, свидетельство от 24.08.2010г.

С 09 февраля 2012 г. проведена реорганизация учреждения в связи с присоединением МАДОУ «Детский сад №367» г. Перми на основании постановления администрации г. Перми от 04 октября 2011г. №556.

Распоряжением начальника департамента имущественных отношений от 07.12. 2012г. № СЭД-19-10-1621 за учреждением закреплены объекты недвижимого имущества балансовой стоимостью 12 148 245,25руб., объекты инженерной инфраструктуры балансовой стоимостью 693 866,00 руб., особо ценное движимое имущество балансовой стоимостью 1 159 258,75 руб., иное движимое имущество балансовой стоимостью 1 325 415,35 руб.

Распоряжением начальника департамента имущественных отношений от 15.07. 2014г. № СЭД-19-09-1127 за учреждением закреплено особо ценное движимое имущество балансовой стоимостью 1 016 632,77 руб., иное движимое имущество балансовой стоимостью 55 133,95 руб.

Распоряжением начальника департамента имущественных отношений от 04.09. 2015г. № СЭД-19-09-1570 за учреждением закреплено особо ценное движимое имущество балансовой стоимостью 690 488,82 руб., иное движимое имущество балансовой стоимостью 12 448,00 руб.

Распоряжением начальника департамента имущественных отношений от 28.01.2016г. № СЭД-19-08-191 за учреждением закреплено особо ценное движимое имущество балансовой стоимостью 2 847 567,87 руб., иное движимое имущество балансовой стоимостью 1 416 707,30 руб.

Распоряжением начальника департамента имущественных отношений от 18.01. 2017г. № СЭД-059-19-09-50 за учреждением закреплено особо ценное движимое имущество балансовой стоимостью 3 225 215,99 руб., иное движимое имущество балансовой стоимостью 1 446 577,30 руб.

Распоряжением начальника департамента имущественных отношений от 17.07. 2017г. № СЭД-059-19-09-1026 за учреждением закреплено иное движимое имущество балансовой стоимостью 1 484 037,30 руб.

Распоряжением начальника департамента имущественных отношений от 03.11. 2017г. № СЭД-059-19-09-1643 за учреждением закреплено особо ценное движимое имущество балансовой стоимостью 3 308 115,99 руб.

Общая балансовая (остаточная) стоимость нефинансовых активов в разделе 3 отчета указана без учета стоимости имущества, приобретенного учреждением за счет всех источников, но не закрепленного распоряжением департамента имущественных отношений.

Количество штатных единиц в 2018 году 76 ед.

Количество штатных единиц, выполняющих непрофильные функции уменьшилось на 2,5ед. с 72,5 до 70. В 2018 г. переданы на аутсорсинг организация дневной охраны объектов, услуги по обслуживанию здания, клининговые услуги.

Среднегодовая численность в 2018г. составила 66,8 человек. Средняя заработная плата составила 28873,33 руб., увеличилась на 11,5% по сравнению с 2017г.

Муниципальное задание выполнено на 98,3% . Плановые назначения по собственным доходам исполнены на 98,8%. Общее количество потребителей услуг увеличилось по сравнению

с 2017 г. на 1,4%. Средняя стоимость получения платных услуг увеличилась на 25,0% в связи с увеличением стоимости услуги. за 1 час. Общий доход от платных услуг увеличился на 5,0 % в связи с получением дохода от аренды имущества и возмещения коммунальных расходов арендатором.

Балансовая стоимость нефинансовых активов увеличилась на 0,06%, остаточная уменьшилась на 4,2%.

Сумма дебиторской задолженности по расчетам с родителями увеличилась на 216,71%, кредиторская задолженность перед родителями увеличилась на 18,97 %. Общая сумма кассовых поступлений увеличилась на 10,3 %, кассовых расходов на 4,8%

Руководитель

Главный бухгалтер

«\_\_» \_\_\_\_\_ 2019г.



Е.Л. Новоселова

Г.Б. Манылова